

CALCULO PUNTAJE PONDERADO PACE (PPP)

(A) Puntaje Ranking de Notas	(B) Puntaje Notas de Enseñanza Media (NEM)	(C) Bonificación por Territorio		(D) Bonificación por preferencia de postulación		(E) Bonificación por Tipo de Carrera	
Ponderado 80%	Ponderado 20%	Postulación	Bonificación	Orden de Preferencia de Postulación	Bonificación (puntos)	Postulación	Bonificación (puntos)
		IES ubicada en la misma región de establecimiento educacional de egreso	7,0%	1	25	A carreras de Pedagogía	35
				2	24		
				3	23		
				4	22		
				5	21		
				6	20		
		IES ubicada en la misma zona (norte, centro o sur) de establecimiento educacional de egreso	3,5%	7	19	Mujeres que postulan a carreras del área de las Ciencias Básicas y Tecnología	35
				8	18		
				9	17		
				10	16		
				11	15		
				12	14		
				13	13		
				14	11		
				15	9		
				16	7		
				17	5		
				18	3		
				19	1		
				20	0		

Las carreras bonificadas serán aquellas en las que las instituciones pueden ofrecer cuotas de equidad de género, según lo establecido en el punto 4.1.4 de la resolución exenta N° 5250, de 2022, modificada por la resolución exenta N° 5341, de 2023, ambas de la Subsecretaría de Educación Superior. El Comité Técnica de Acceso del Subsistema Universitario, en su sesión N° 49, del 15 de junio de 2023, determinó que las carreras con cuotas de equidad de género son aquellas incluidas en las áreas de conocimiento de "Ciencias Básicas" y "Tecnología" según el Servicio de información de Educación Superior (SIES).

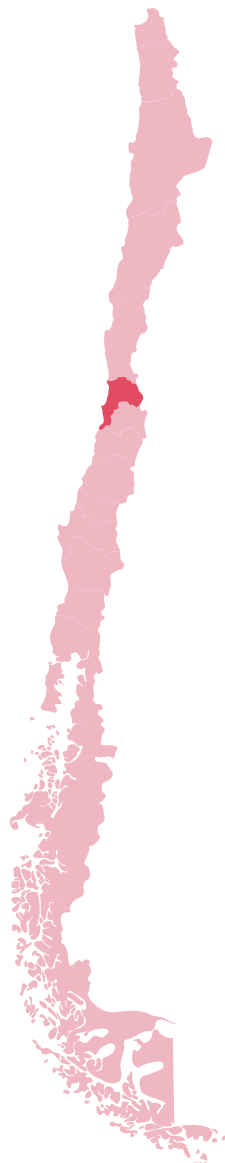
¿CÓMO SE APLICARÍAN ESTAS PONDERACIONES Y BONIFICACIONES AL CALCULAR EL PPP?

ALGUNOS EJEMPLOS

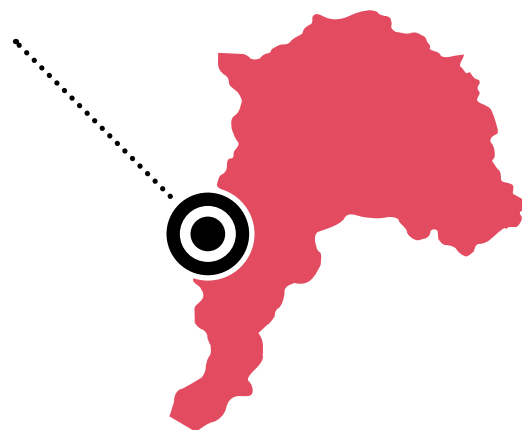
Ejemplo 1: Este ejemplo es de una estudiante de un liceo PACE, ubicado en la región de Valparaíso. La estudiante, como primera preferencia, realizó la siguiente postulación.

Postulación:

NOMBRE DE LA CARRERA:	INGENIERÍA CIVIL INFORMÁTICA
INSTITUCIÓN:	UNIVERSIDAD TÉCNICA FEDERICO SANTA MARÍA
SEDE:	CAMPUS CASA CENTRAL VALPARAÍSO
REGIÓN EN QUE SE UBICA EL ESTABLECIMIENTO EDUCACIONAL DE EGRESO DEL ESTUDIANTE:	Región de Valparaíso
ZONA EN QUE SE UBICA EL ESTABLECIMIENTO EDUCACIONAL DE EGRESO DEL ESTUDIANTE:	Zona Centro
POSTULA PEDAGOGÍA	NO
POSTULA CARRERA DEL ÁREA CIENCIAS BÁSICAS Y TECNOLOGÍA	SI
SEXO REGISTRAL	MUJER



REGIÓN DE VALPARAÍSO



Cálculo PPP:

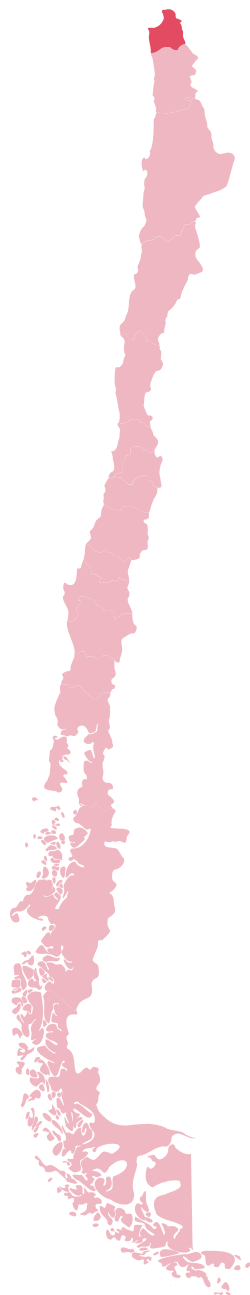
CÁLCULO DE PUNTAJE PACE PONDERADO (PPP)		
FACTORES PARA EL CÁLCULO	Puntaje obtenido	Cálculo PPP
80% Puntaje Ranking	730	584,00
20% Puntaje NEM	710	142,00
Sub total (A)		726,00 puntos
BONIFICACIÓN TERRITORIAL		
Región y zona de liceo de egreso		Zona centro
Región y zona de carrera a postular		Zona centro
7% Bonificación territorial		726 * 7%
Sub total (B)		50,82 puntos
BONIFICACIÓN PREFERENCIA		
Preferencia postulación		1
Sub total (C)		25 puntos.
BONIFICACIÓN TIPO CARRERA		
Bonificación tipo carrera		Mujer carrera STEM
Sub total (D)		35 puntos
PUNTAJE PONDERADO PACE (A+B+C+D)		836,82 puntos

Esta estudiante PACE habilitada, tiene un puntaje Ranking de 730 puntos y un puntaje NEM de 710 puntos. A este puntaje se le agrega un 7% de Bonificación Territorial, 25 puntos por concepto de Bonificación por preferencia, y 35 puntos por concepto de tipo de carrera ya que la postulante declaró Ingeniería Civil Informática como su primera preferencia, resultando con un Puntaje Ponderado PACE (PPP) de 836,82 puntos, para esta carrera en esta universidad.

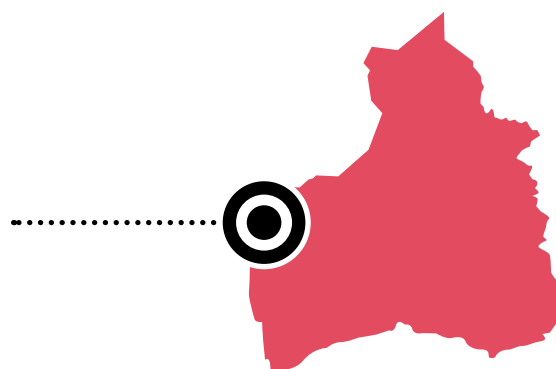
Ejemplo 2: Este ejemplo es de un estudiante de un liceo PACE, ubicado en la región de Arica y Parinacota. El estudiante, como primera preferencia, realizó la siguiente postulación.

Postulación:

NOMBRE DE LA CARRERA:	PEDAGOGÍA EN CASTELLANO Y COMUNICACIÓN
INSTITUCIÓN:	UNIVERSIDAD DE TARAPACÁ
SEDE:	ARICA
REGIÓN EN QUE SE UBICA EL ESTABLECIMIENTO EDUCACIONAL DE EGRESO DEL ESTUDIANTE:	Región de Arica y Parinacota
ZONA EN QUE SE UBICA EL ESTABLECIMIENTO EDUCACIONAL DE EGRESO DEL ESTUDIANTE:	Zona Norte
POSTULA PEDAGOGÍA	SI
POSTULA CARRERA DEL ÁREA CIENCIAS BÁSICAS Y TECNOLOGÍA	NO
SEXO REGISTRAL	HOMBRE



REGIÓN DE ARICA
Y PARINACOTA



Cálculo PPP:

CÁLCULO DE PUNTAJE PACE PONDERADO (PPP)		
FACTORES PARA EL CÁLCULO	Puntaje obtenido	Cálculo PPP
80% Puntaje Ranking	715	572,00
20% Puntaje NEM	690	138,00
Sub total (A)		710,00 puntos
BONIFICACIÓN TERRITORIAL		
Región y zona de liceo de egreso	Zona norte	
Región y zona de carrera a postular	Zona norte	
7% Bonificación territorial	710 * 7%	
Sub total (B)		49,70 puntos
BONIFICACIÓN PREFERENCIA		
Preferencia postulación	1	
Sub total (C)		25 puntos.
BONIFICACIÓN TIPO CARRERA		
Bonificación tipo carrera	Postula carrera Pedagogía	
Sub total (D)		35 puntos
PUNTAJE PONDERADO PACE (A+B+C+D)	819,70 puntos	